




Beskæring af beplantning og renholdelse af veje og stier



Information til dig som grundejer






Du kan få råd og vejledning ved at henvende dig til:

Miljø og Teknik

Rådhuspladsen 1
3300 Frederiksværk

Telefon 4778 4403
Telefax 4778 4090
mail@halsnaes.dk
www.halsnaes.dk



januar 2008

Beskæring af træer og buske langs veje og stier

Mange steder i kommunen er der træer, hække og buske, som er til gene for trafikken og trafiksikkerheden. Derfor denne vejledning i, hvordan beskæringen af beplantning ud til offentlige veje, private fællesveje og stier skal udføres.

Beplantningen langs offentlige veje og private fællesveje skal beskæres, så den ikke er til gene for færdslen.

Fortovet og vejene skal kunne bruges i deres fulde bredde. Det vil sige, at beplantningen skal holdes i skellinjen, som typisk ligger bag ved el-skabe og lysmaster.

Udhængende grene skal studsес, eller beplantningen skal holdes opstammet således, at der holdes en frihøjde over kørebanen på mindst 4,2 meter.

Frihøjden fra kørebanekanten og 1 meter ind over fortov, cykelsti og rabat skal ligeledes være på mindst 4,2 meter. Frihøjden på det resterende areal ind til skel er 2,75 meter.

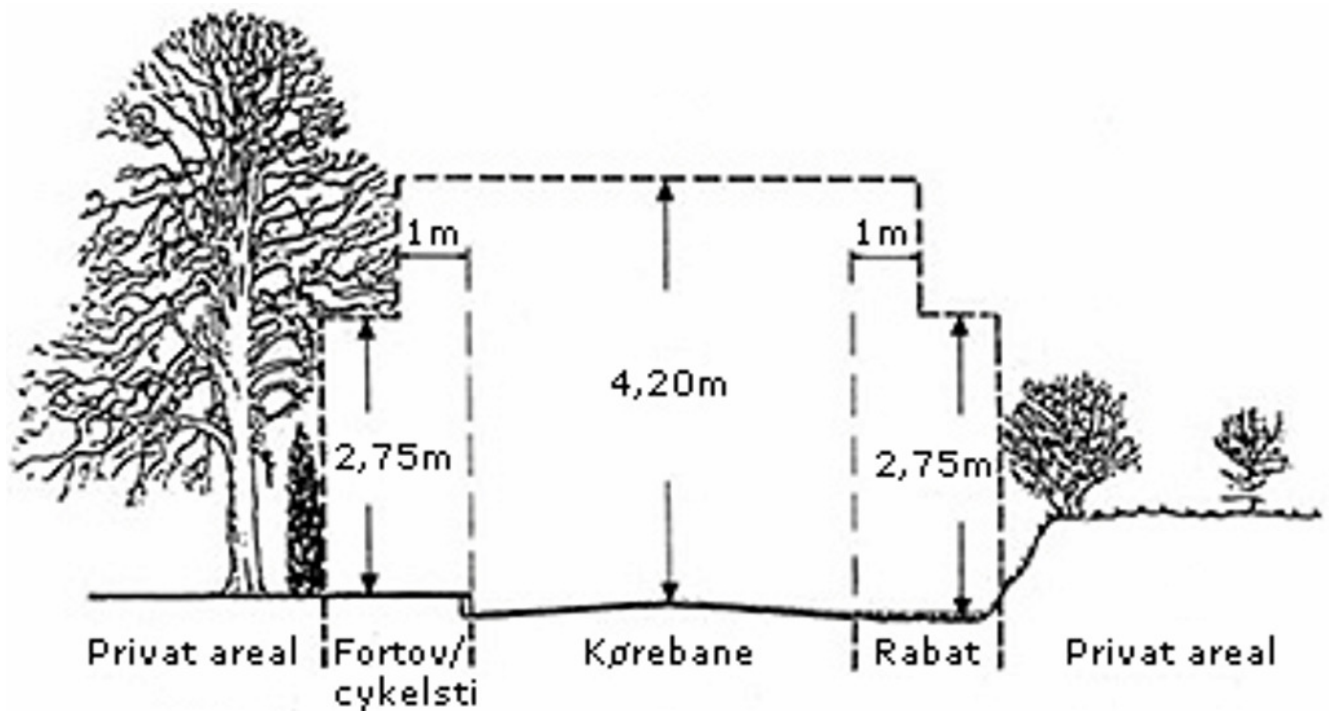
Beskæring af beplantning i landzone

Hvis du bor i landzone skal frihøjden over kørebanen og rabatten være mindst 4,2 meter.

Beskæring ud til en sti

Bor du ud til en offentlig sti skal frihøjden være 2,75 meter.

Oversigt over grænser mellem privat areal og fortov/cykelsti og vej i byzone og sommerhuszone.



Sommerhusområder

Byrådet har vedtaget, at veje i sommerhusområder skal administreres efter privatvejslovens afsnit III (private veje i byer og bymæssige områder). Der gælder derfor de samme regler for beskæring som i byområder.

Trafiksikkerhed og fremkommelighed

Sørg altid for:

- At beplantningen ikke har bredt sig ud over vejarealet eller hænger lavt, af hensyn til trafiksikkerheden.
- At dit beskæringsaffald bliver fjernet hurtigst muligt.
- At der ikke plantes eller stilles ting i rabatten, da den er en del af vejarealet.
- At du, hvis din ejendom har skel ud til en grøft, holder grøften fri for beplantning og fjerner affald, så der ikke sker oversvømmelse.
- At du er opmærksom på at vejbelysning, vejskilte, renovationsstativer, brandhaner og postkasser holdes fri for beplantning.
- At du beskærer ofte, gerne flere gange om året.
- At du husker at tjekke, hvor skellet er, inden du planter.
- At du planter inde på egen grund (mindst 30 cm fra skel) og tager hensyn til, hvad du planter. For eksempel kræver ligusterhæk ikke lige så meget plads som store træer eller buske.
- At de planter eller træer, du vælger at sætte ved skel, ikke har et rodnet, der kan brede sig og ødelægge rabat, fortov og kørebane (Spørg planteskolen til råds). Nogle træer og buske breder sig ved at sætte rodsrud, for eksempel syrener, hybenroser og visse arter af poppel og fyrretræer. Disse arter egner sig ikke til beplantning ved skel.

HUSK: Det er dit ansvar, at beplantningen ikke breder sig ud over eller under vejarealet.

Renholdelse af veje og stier

I byer og bymæssige bebyggelser har ejerne af ejendomme, der grænser op til en privat fællesvej eller sti, pligt til at renholde kørebane, fortov og sti ud for ejendommen.

På offentlige veje, stier og pladser foretager kommunen renholdelse af vejarealet. Grundejerne har selv pligt til, at renholde fortov og kantsten ud for deres ejendom.

Oversigtsdeklaration

Hvis du bor på en hjørnegrund, kan der være tinglyst en oversigtsdeklaration for at sikre et godt udsyn ved udkørsel til en vej. I oversigtsdeklarationen er beskrevet, hvordan din beplantning skal holdes.

Du kan undersøge på Tinglysningskontoret, om der er tinglyst en oversigtsdeklaration på din ejendom.

Er der ikke en tinglyst oversigtsdeklaration, er det en god ide af hensyn til trafiksikkerheden, at du alligevel holder din beplantning, så den ikke tager udsynet ved udkørsel til vejen.

Hvor går dit skel ?

Du har pligt til at vide, hvor dit skel går. Kan du ikke finde skelpælene, må du kontakte en landinspektør.

Jordvold

Ønsker du at etablere en støjvold langs vej, skal du kontakte Miljø og Teknik, Vejteam for yderligere oplysninger.

Vintervedligeholdelse.

I byer og bymæssige bebyggelser har byrådet pålagt ejere af ejendomme, der grænser til offentlige veje, private fællesveje eller sti, at rydde fortov og sti ud for ejendommene for sne og træffe foranstaltninger mod glatføre på fortov og sti.

På de private fællesveje skal der endvidere ryddes ud til vejens midte.

Gågadeområder ryddes og glatførebekæmpes af grundejerne i en zone på 2 meter langs ejendommene, hvorimod kommunen rydder og glatførebekæmper det resterende areal.

Private fællesveje og stier i sommerhusområder forlanges ikke sneryddet og glatførebekæmpet. Kommunen vil dog foranstalte nødvendig snerydning ved akutte tilfælde med døgnplejekrævende beboere.

Hvis du som grundejer ikke har vintervedligeholdt ud for din ejendom, har du ansvaret for eventuelle glatføreykker.

Planer for din ejendom

Ønsker du oplysninger om hvilke planer, der gælder for din ejendom, kan du finde oplysninger om lokalplaner og kommuneplan på kommunens hjemmeside www.halsnaes.dk

Er der tinglyste deklARATIONER, skal du henvende dig til:

Retten i Hillerød
Kannikegade 1
3400 Hillerød

Telefon 4733 8740
Åbningstid kl. 9.00 – 12.00.
Hjemmeside www.domstol.dk

Her kan du se hvilke regler, der blandt andet gælder på området

Uddrag fra bekendtgørelse af lov om private fællesveje

§ 47. På private fællesveje må træer og anden beplantning kun plantes med vejmyndighedens samtykke. Når vejens istandsættelse eller hensynet til færdslen gør det nødvendigt, kan vejmyndigheden kræve træer og anden beplantning på eller over disse veje fjernet, nedskåret, opstammet eller studset. Hvis vejmyndighedens krav ikke efterkommes inden for en fastsat frist, kan vejmyndigheden lade arbejdet udføre ved sin foranstaltning på grundejernes bekostning. Med hensyn til fordelingen mellem grundejerne af udgifterne ved en af vejmyndigheden krævet fjernelse af træer og anden beplantning og med hensyn til kommunens udførelse af arbejdet finder reglerne i §§ 57-62 tilsvarende anvendelse.

Uddrag fra bekendtgørelse af lov om offentlige veje

§ 103. stk.2. Vejbestyrelsen kan kræve træer og anden beplantning på, over og i vejareal fjernet, nedskåret, opstammet eller studset. Det samme gælder træer og anden beplantning ved vejareal, når vejens istandsættelse eller hensynet til færdslen gør det nødvendigt. Hvis vejbestyrelsens krav ikke efterkommes inden for en fastsat frist, kan vejbestyrelsen lade arbejdet udføre ved sin foranstaltning på ejernes bekostning.

Uddrag fra lovbekendtgørelse om vintervedligeholdelse og renholdelse af veje

§ 11 Den snerydningspligt der påhviler grundejerne, omfatter pligt til at rydde færdselsarealer for sne snarest muligt efter snefald. Pladsen omkring brandhaner, brand- og politilarmskabe og installationer til trafikregulering skal til enhver tid holdes ryddet for sne.

§ 12 Den pligt, der påhviler grundejerne til at træffe foranstaltninger mod glatføre, omfatter pligt til snarest muligt efter førets indtræden at bestrø færdselsarealet med grus, sand eller lignende.

§ 13 Den renholdelsespligt, der påhviler grundejerne, omfatter pligt til at fjerne ukrudt, at feje asfalterede, brolagte flisebelagte eller på anden måde overfladebehandlede færdselsarealer, at fjerne affald og andet, der er særlig forurenende eller til ulempe for færdselen samt at renholde grøfter, rendestene, nedløbsriste rørgennemløb og udløbsrender for alt der kan hindre vandets frie løb.